



Handy Gimbal

Smartphone Stabilizer X-CAM

取扱説明書

この度は本製品をお買い上げいただきまして誠にありがとうございます。
ご使用になる前に、説明書をよくお読みください。
製品のは万全を期しておりますが、万一不良等ございましたら、恐れ入りますが、弊社サポートダイヤルまでご連絡ください。

【製品の特長】

- スマートフォン用ジンバルでは初の小型軽量タイプ。色々携帯可能。
- スマートフォンの手ぶれを2軸ジンバルで自動安定。
- 縦方向はジョグダイヤルで手元で修正可能。

【付属品内容】



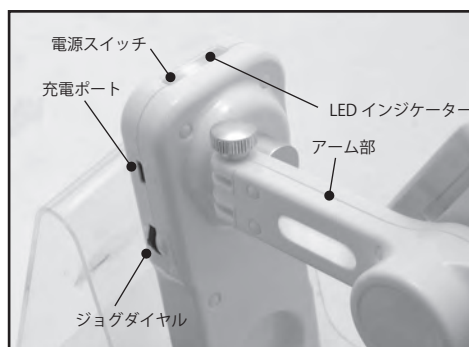
- ①ジンバル本体 ②USB 充電ケーブル ③収納ポーチ
④EVA パッド (小型サイズスマートフォン用) ⑤HEX レンチ

1

【製品仕様】

使用可能機種	LCD5.5 インチ以下のスマートフォン
ピッチ軸角度範囲	±175 度
水平軸の角度	±55 度
ピッチ軸制御角度	±45 度
バッテリー	Li-Po 1000mAh
充電時間	2-3 時間 マイクロ USB 端子 (1A 以上の充電器推奨)
最大パワー	<=10W
作動時間	2-5 時間。(使用状況で異なります)
材質	PC エンジニアプラスチック
寸法 (収納時)	150mm (L) x 48mm (W) x 54mm (MH)
重量	196g
LED インジケータ の説明	<ul style="list-style-type: none"> ●赤のゆっくりした点滅では充電が必要です。 ●赤の早い点滅が現れたら OFF にしてください。 ●通常の使用状態では青の点灯となります。

【各部の名称】



- 付属の USB 充電ケーブルを使い、本体の充電ポートと PC や各種機器の USB ポートに接続し充電を行います。(充電中は LED インジケーターが緑に点灯、終了で消灯します)

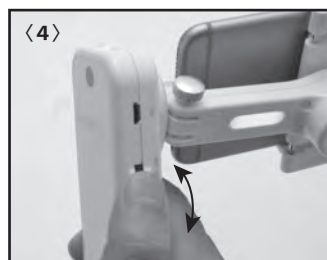
2

【ご使用の準備】



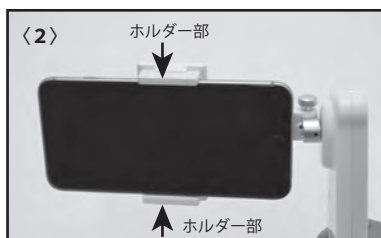
- 〈1〉 ●アーム部を 90 度曲げる

- アーム部を起こし 90 度曲げます。



- 〈4〉

- スマートフォンの縦方向の向きはジョグダイヤルで調整が可能です。




- 〈2〉

ホルダー部

ホルダー部

- ホルダー部を広げ、お手持ちのスマートフォンの中央部を挟み込みます。小型のスマートフォンをご使用の場合は、付属の EVA パッドをホルダー部とスマートフォンの間に挟み、ずれ落ちないようにしっかり取り付けます。

注：本製品使用中、スマートフォンの落下・衝突による破損には大変恐縮ですが保証を致しかねます。あらかじめご了承ください。



- 〈3〉

アーム部

スマートフォン

ジンバル本体

- ジンバル本体を左図のように垂直に立て、アーム部とスマートフォンを真っすぐ垂直・水平な状態で電源スイッチを約 2 秒押し ON にします。LED インジケーターは青の点滅もしくは点灯となります。

注：ジンバルに負荷がかかると自動で電源が OFF になります。
※通常の使用ではスマートフォンのカメラは外側にしてください。



- 本体を傾けても 2 軸ジンバルの効果でスマートフォンを自動安定させます。



- 本体を持つ向きを変えることでローアングルでの撮影も可能です。



3

4

【製品保証に関しまして】

当社製品につきましては工場出荷時に検品を行っておりますが、万一ご購入直後の動作確認時に不明な点があった場合には恐れ入りますが、弊社カスタマーサポートへご連絡頂けますようお願い申し上げます。

また、技術的なご質問につきましては「お問合せメールフォーム」にてお願い致します。

カスタマーサポート専用ダイヤル：050-5519-4989
(平日 10:30～12:30、13:30～16:30)

メールフォーム： <http://hitechrsd.co.jp/mainform/>

(サポートダイヤルは混雑のため繋がりにくい場合がございます。
その場合はメールフォームもご利用ください。)

なお、お客様より弊社へ初期不良品をお送り頂く場合は【佐川急便 着払い】にてお送り頂けますようお願い申し上げます。

佐川急便へ直接お客様よりご連絡を入れていただき、集荷のご依頼をお願い致します。

各営業店のセールスドライバーがお客様のお宅まで集荷に伺います。

集荷自動受付：0120-28-8817 URL： <http://www.sagawa-exp.co.jp>

■有償新品交換保証をご依頼いただく場合

有償新品交換保証とは、一部金額をご負担いただくだけで丸ごと新品と交換できる弊社独自の保証制度です。金額につきましては弊社 HP をご確認ください。

Step:1 製品一式と「新品交換保証希望」と書いたメモ書き、ご購入時のレシートや納品書(コピー可)を同梱の上、梱包をお願いいたします。

Step:2 送料は「お客様元払い」にて弊社へお送りください。

Step:3 弊社で内容を確認させて頂き、新品を佐川急便商品代引きにてお届けします。

※製品本体のご返送が必須となります。

※弊社販売分以外の並行輸入品、オークション品などは新品交換保証対象外となります。

※着払いでお送り頂いた場合は、新品交換保証金額に送料往復分を加算させて頂きます。

※製品の在庫状況によりご対応が遅れる場合がございます。その場合は弊社からご連絡させて頂きます。

◎販売元・お問合せ

株式会社 ハイテックマルチプレックスジャパン

〒133-0057 東京都江戸川区西小岩 1-30-10 1F

サポートダイヤル：050-5519-4989

受付時間：月曜日～金曜日

(祝祭日・夏期休暇・年末年始を除く)

10:30～12:30、13:30～16:30



www.hitecrsd.co.jp

